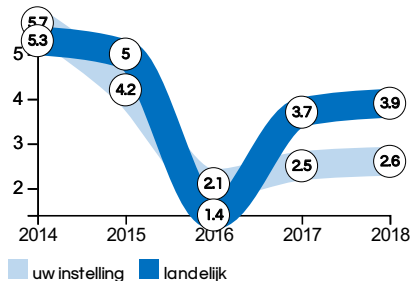


ARTEZ

De **Kunsten-Monitor** is een jaarlijks onderzoek onder alle afgestudeerde hbo'ers aan de kunstopleidingen, anderhalf jaar na diplomering.



WERKLOOSHEID

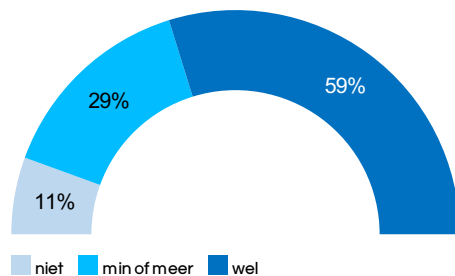


3%
werkloosheid onder uw afgestudeerden

≈ aan vorig jaar: 2%
≈ aan landelijk 2018: 4%



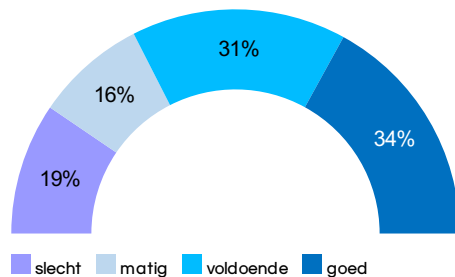
IN VAKGEBIED WERKZAAM



89%
≈ aan vorig jaar: 91%
≈ aan landelijk 2018: 90%



AANSLUITING WERKZAAMHEDEN



65%
≈ aan vorig jaar: n.v.t.
≈ aan landelijk 2018: 69%



201 respondenten



1180 respondenten
Het aantal afgestudeerden dat landelijk heeft deelgenomen aan de Kunsten-Monitor van 2018



36% deelname



34% deelname
De landelijke respons van de Kunsten-Monitor 2018



AARD WERKZAAMHEDEN



scheppend/uitvoerend



81%
≈ aan vorig jaar: 78%
≈ aan landelijk 2018: 82%

docent



57%
≈ aan vorig jaar: 50%
≈ aan landelijk 2018: 55%

beleid/management



18%
≈ aan vorig jaar: 20%
≈ aan landelijk 2018: 15%



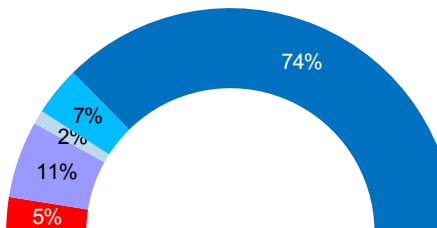
WERKZAAM ALS ZELFSTANDIGE



48%
≈ aan vorig jaar: 56%
≈ aan landelijk 2018: 49%



OPNIEUW VOOR STUDIE KIEZEN



74%
≈ aan vorig jaar: 69%
≈ aan landelijk 2018: 71%





■ niet studeren ■ andere opleiding/andere instelling ■ andere opleiding/zelfde instelling
■ zelfde opleiding/andere instelling ■ zelfde opleiding/zelfde instelling

Noot A: De gepresenteerde percentages rondom de tevredenheidsstellingen hebben betrekking op de antwoorden "4" en "5" op een vijf-puntsschaal van 1 "zeer ontevreden" tot 5 "zeer tevreden"

Noot B: Alle vergelijkingen zijn op basis van statistische significantie (p-waarde < 0.05)

Noot C: "Landelijk" betekent "landelijk vergelijkbaar in termen van opleidingsinstelling"

INTREDE ARBEIDSMARKT




	ARTEZ				Landelijk
	2017	verschil	2018	verschil	2018
 Voorbereiding op arbeidsmarkt					
Opleiding vormt goede basis voor uitoefenen beroep	65%	≈	63%	≈	64%
Opleiding vormt goede basis om te starten op de arbeidsmarkt	34%	≈	36%	≈	38%
Opleiding vormt goede basis om competenties verder te ontwikkelen	74%	≈	73%	≈	72%
Tevreden over voorbereiding op beroepsloopbaan	n.v.t.	≈	34%	≈	33%
Tevreden over voorbereiding op zakelijke kant van beroep	n.v.t.	≈	14%	≈	14%
 Aansluiting opleiding en functie					
Uitsluitend binnen vakgebied werkzaam	62%	≈	59%	≈	60%
Uitsluitend buiten vakgebied werkzaam	9%	≈	11%	≈	10%
Zowel binnen als buiten vakgebied werkzaam	29%	≈	29%	≈	29%
Functierichting past bij opleidingsrichting	73%	≈	65%	≈	65%
 Werkzaamheden					
Als zelfstandige werkzaam	56%	≈	48%	≈	49%
Werkzaam als scheppend/uitvoerend kunstenaar/vormgever/ontwerper	78%	≈	81%	≈	82%
Werkzaam als docent	50%	≈	57%	≈	55%
Werkzaam als beleids-/management-/organisatorisch medewerker	20%	≈	18%	≈	15%
 Arbeidsmarkt					
Werkloosheid	2%	≈	3%	≈	4%
Bruto uurloon huidige functie	€10,67	≈	€11,54	≈	€12,12
Tevreden over huidige functie	n.v.t.	≈	66%	≈	69%

▲ Significant hoger dan 2017/Landelijk 2018

▼ Significant lager dan 2017/Landelijk 2018

≈ Geen significant verschil

TERUGBLIK OP DE OPLEIDING

	ARTEZ				Landelijk
	2017	verschil	2018	verschil	2018
 Tevredenheid over opleidingsprogramma					
Programma had goed niveau	68%	≈	69%	≈	68%
Programma was actueel en praktijkgericht	56%	≈	60%	≈	60%
Programma was uitdagend	70%	≈	76%	≈	75%
Programma was goed opgebouwd	51%	≈	50%	≈	50%
Programma was samenhangend	55%	≈	55%	≈	54%
Programma had goede balans tussen theorie en praktijk	56%	≈	47%	≈	49%
Programma had voldoende internationale oriëntatie	27%	≈	31%	≈	32%
Tevreden over inbedding (artistiek) onderzoek	n.v.t.	≈	66%	≈	61%
 Tevredenheid over docenten en examinering					
Kwaliteit docenten	72%	≈	65%	≈	68%
Wijze van toetsen en beoordelen	49%	≈	51%	≈	46%
 Tevredenheid overige opleidingsaspecten					
Keuzemogelijkheden	50%	≈	55%	≈	51%
Studiebegeleiding	52%	≈	54%	≈	53%
Huisvesting van hogeschool	70%	≈	67%	≈	67%
Overige materiële voorzieningen	70%	≈	73%	≈	73%

Noot A: De gepresenteerde percentages rondom de tevredenheidsstellingen hebben betrekking op de antwoorden "4" en "5" op een vijfpuntsschaal van 1 "zeer ontevreden" tot 5 "zeer tevreden"

Noot B: Alle vergelijkingen zijn op basis van statistische significantie (p-waarde < 0.05)

Noot C: "Landelijk" betekent "landelijk vergelijkbaar in termen van opleidingssamenstelling"

Noot D: De gepresenteerde percentages rondom de balansstellingen hebben betrekking op respectievelijk de antwoorden "1" en "2" en "6" en "7" op de zevenpuntsschalen